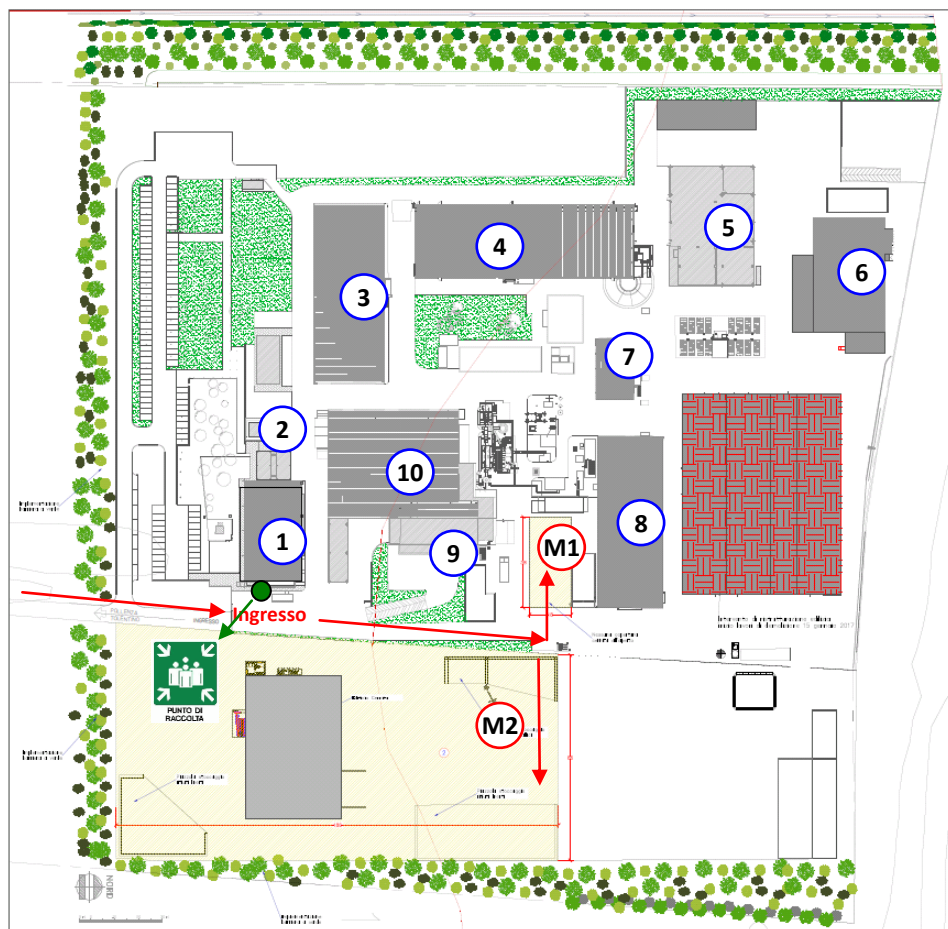


NUMERI UTILI DI EMERGENZA

- ☎ Comporre il numero interno della portineria 211
- ☎ Digitare da un telefono interno lo "0" per prendere una linea esterna
- ☎ 112 CARABINIERI
- ☎ 115 VIGILI DEL FUOCO
- ☎ 118 EMERGENZA SANITARIA


PLANIMETRIA AZIENDALE



- | | | |
|------------------------------|----------------------------|-----------------------------------|
| 1. Palazzina Uffici e Pesa | 3. Maturazione Primaria | 7. Raffinazione Compost |
| 2. Infermeria | 4. Maturazione Secondaria | 8. Stoccaggio Compost |
| M1 Area Cernita Macerie N. 1 | 5. Stoccaggio Organico | 9. Fossa indifferenziato (Giallo) |
| M2 Area Cernita Macerie N. 2 | 6. Selezione Manuale (Blu) | 10. Trattamento meccanico RSU |



COSMARI SRL



COSMARI SRL - Società a Responsabilità Limitata
 Sede legale ed operativa:
 Località Piane di Chienti - 62029 Tolentino MC
 T 0733 203504 - F 0733 204014
 cosmari@cosmari.sinp.net / pec@cosmari-mc.it
 P. IVA 00899570436 - Codice Fiscale Registro imprese Mc 80010900431

AUTORIZZAZIONE PER L'ACCESSO ALL'IMPIANTO COSMARI SRL

Disposizioni di Sicurezza per l'Autorizzazione all'accesso
presso l'Impianto Cosmari srl, Loc. Piane di Chienti di Tolentino.







Il presente Documento deve essere letto ed integralmente accettato
da parte del personale esterno richiedente autorizzazione all'accesso.

Data: _____






Nome Visitatore: _____ Ditta: _____

Firma: _____

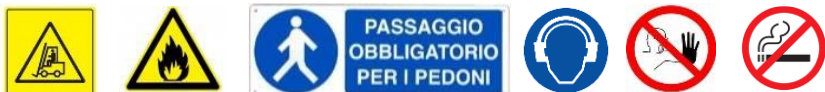
NORME GENERALI PER TUTTI

-  All'interno della proprietà COSMARI i visitatori devono sempre camminare entro i percorsi pedonali ove segnalati o a ridosso dei capannoni, dando sempre la precedenza ai mezzi in transito e non devono allontanarsi dai propri accompagnatori.
-  All'interno della proprietà COSMARI è obbligatorio indossare idonee scarpe antinfortunistiche ed il gilet ad alta visibilità fornito.
-  Nei reparti produttivi sia interni sia esterni è vietato avvicinarsi a macchine ed attrezzature.
-  Prima di attraversare le corsie controllare che queste siano sgombre prestando la massima attenzione alla possibile presenza di mezzi di movimentazione merci.
-  Evitare qualsiasi azione che possa provocare danni ambientali diretti o indiretti.
-  Quando si entra in un'area, osservare e rispettare sempre la segnaletica di sicurezza.







NORME AGGIUNTIVE PER I TRASPORTATORI

-  Rispettare il limite di velocità indicato nei cartelli e comunque non superare mai la velocità di 10 Km/h.
-  Non parcheggiare fuori degli spazi previsti.
-  Non effettuare interventi di manutenzione o pulizia su propri mezzi all'interno del sito aziendale e controllare preventivamente che i mezzi che accedono al sito siano in buono stato di manutenzione senza perdite di olio o carburante.
-  Non stazionare con i mezzi accesi, al fine di evitare emissioni di gas di scarico; è fatta eccezione per quei mezzi che per necessità operative devono tenere il motore acceso.
-  Non allontanarsi di spontanea volontà dal luogo di sosta stabilito.



SEGNALETICA PIÙ FREQUENTE PRESENTE NEI REPARTI





DIVIETI

-  È vietato avvicinarsi a macchine ed attrezzature.
-  È vietato fumare ed usare fiamme libere (se non preventivamente autorizzati) presso serbatoi di sostanze infiammabili, all'interno dei locali dello stabile.
-  È vietato l'uso di bevande alcoliche e sostanze stupefacenti.
-  È vietato l'utilizzo di mezzi di ripresa per fotografie e video, se non espressamente autorizzati.
-  È vietato utilizzare dispositivi, attrezzature, prodotti chimici di proprietà dell'azienda senza preventiva autorizzazione.
-  È vietato lasciare rifiuti in azienda.





SITUAZIONI DI EMERGENZA - ALLERTA

-  La situazione di ALLERTA viene data con il segnale acustico e luminoso proprio dell'impianto antincendio.
-  In caso di ALLERTA mantenere la calma e seguire le indicazioni del personale aziendale da cui si è accompagnati.

SITUAZIONI DI EMERGENZA - EVACUAZIONE

-  La situazione di EVACUAZIONE viene data con un segnale acustico intermittente di almeno 2 minuti.
-  In caso di EVACUAZIONE mantenere la calma, raggiungere l'esterno attraverso l'uscita di emergenza più vicina opportunamente segnalata, farsi accompagnare dal personale aziendale verso il punto di raccolta.

SITUAZIONI DI EMERGENZA - FUMO, INCENDIO ED INFORTUNIO

-  **In caso di incendio è vietato utilizzare i dispositivi aziendali, l'uso dei mezzi di estinzione presenti è riservato al personale del COSMARI SRL appositamente addestrato allo scopo.**
-  In presenza di fumo coprirsi le vie respiratorie con un fazzoletto o un tessuto inumidito e respirare lentamente. Nei casi particolarmente gravi, procedere abbassandosi il più possibile.
-  In caso d'infortunio il primo soccorso può essere prestato solamente dal personale opportunamente addestrato o attraverso i dipendenti del COSMARI incaricati ed addestrati.
-  Nell'ambito dello stabilimento è a disposizione un locale infermeria attrezzato per il Primo Soccorso presidiato da personale addestrato.